

EN - USER MANUAL

BLUETOOTH FM TRANSMITTER VM-207

Thank you for choosing VM-207 Bluetooth FM Transmitter. This product is designed and built with high-performance Bluetooth module and audio decoding chip. Not only it can connect the music from the mobile phone to the car stereo through Bluetooth, it can also play music files in U disk/ and transmit it to the car stereo wirelessly. Built in hands-free phone call system switches between music and incoming calls seamlessly and enables you talk on the phone freely during your driving. This product works by means of wireless transmissions, so you can keep the original casual setting of your car and still enjoy music on the road.

DESCRIPTIONS

1. LED Display
2. LED Status Indicating Light
3. USB Charging Port Output 5V-2.4A
4. Left/Right Adjustment Button
5. Phone Answering Button
6. U Disk Port
7. 3.5mm AUX Port
8. Car Charging Adapter
9. Microphone
10. 0.5m 3.5mm Aux In Cable

SAFETY GUIDE

1. Do not drop, puncture or disassemble this product
2. This product is not waterproof, please do not expose it to rain or water splashing
3. For safety, do not prolong exposure to direct sunlight

4. Do not place this product in an open flame that may cause an explosion
5. Clean with a clean soft cloth and do not use any corrosive cleaning agent
6. Drive safely. Do not operate this product while driving

FEATURES

1. This device has a car battery voltage display function.
2. Supports Bluetooth hands-free calling, built-in microphone.
3. Supports mobile phone A2DP function, directly plays high quality music after connecting to Bluetooth.
4. Automatically enters the pairing state and connects with your phone after power-on.
5. Supports U disk to play MP3/WMA/WAV/FLAC/APE format music.
6. After the car is turned off, the device records the parking position and has a car searching function.
7. Equipped with car charger, output 5V-2.4A.

USE OF "MEIDI+" APP

Download the "Meidi+" APP in the Apple store or Google Play. You can set the FM frequency, locate your car and monitor car battery voltage on the "Meidi+" APP. Upgrade the APP when there is a new update for better using experience.

INSTRUCTIONS

1. Insert the product into the car cigarette lighter and start the car engine, it will be powered on automatically.
2. Press and hold the answer button to enter the frequency setting interface. The left and right adjustment buttons can be used to set the frequency. You can also set through the APP.
3. Turn on your car's FM radio stations and adjust the frequency to match with the frequency on the transmitter which supports 199 frequencies between 88.1MHz-107.9MHz.
4. Enable Bluetooth on your smartphone and search for available Bluetooth devices, select "VM-207" and connect. The Bluetooth indicating light changes from flashing to long on when the Bluetooth is connected, then go to the "Smart FM+" on your phone and choose "Connect Bluetooth".

Note: For the FIRST TIME Bluetooth connection only, when searching for available Bluetooth devices, make sure you choose both "VM-207" and "VM-207-BLE" manually and have them both connected at the same time.

When AUX/U Disk is inserted, the mode will automatically switch to it. Long Press Adjustment Button to switch between Bluetooth, AUX, U Disk.

Note: You will only be able to switch between the play modes when AUX/U Disk is inserted and recognized. In AUX mode, Previous Track and Next Track functions are unavailable, you are only able to mute/play the music.

Music Play

When the VM-207 Bluetooth FM Transmitter is successfully connected to your smartphone, you can play music from your phone, the music will be transmitted to your car stereo via Bluetooth, you can also play the music from a U disk; And to further reduce the audio signal loss during the wireless transmission, you can even connect your phone or any MP3 audio device with our product by using a 3.5mm AUX cable.

Pause / Play	Press 
Previous / Next Track	Press  / 
Clear Bluetooth Connection	Long Press  Previous Track Button to Clear the Current Bluetooth Pairing
Switch Mode	Press  Button to Switch to Bluetooth / AUX/U Disk

Hands-free Phone Calls

When the VM-207 Bluetooth FM Transmitter is successfully connected to your smartphone, you can enjoy convenient hands-free phone calls.

Answer / End	Press  to answer / press  to end
Call Back the Last Call	Press  twice

Charging

VM-207 Bluetooth FM Transmitter has two USB charging ports, output 5V-2.4A.

SPECIFICATIONS

- DC Input: 12V-24V DC 2A
- Output: 5V-2.4A Max
- Bluetooth Version: V5.0+EDR
- Audio Frequency: 20H-20KHZ
- Working Current: 60mA Max
- Stand-by Current: 30mA Max
- Bluetooth Working Frequency: 2402-2.480ghz
- Bluetooth Effective Distance: 10m
- FM Emission Effective Distance: 2m
- Sensitivity: -89dBm
- RF Output: 4dBm
- FM Frequency: 88.1MHz-107.9MHz
- Transmitting Power: 87dBuV/107dBuV

ENVIRONMENTAL PROTECTION

Do not dispose of the electronic equipment together with standard household waste. In pursuance of the European Directive 2002/96/EC on waste electrical and electronic equipment (WEEE) and its incorporation into the national law, the waste electrical and electronic equipment must be subject to separate collection and recycling. The waste equipment can be returned to an electronic waste collection point, which is involved

in the disposal of the equipment in pursuance of the national recycling and waste act.

PL - INSTRUKCJA OBSŁUGI

BLUETOOTH FM TRANSMITTER VM-207

Transmitter służy do przesyłania dźwięku z telefonu do radia samochodowego poprzez bluetooth, może także odtwarzać muzykę zapisaną na dysku USB, kracie microSD i przez wejście AUX 3,5mm. Wbudowany zestaw głośnomówiący automatycznie przełącza się pomiędzy muzyką a połączeniem głosowym, przez co możesz swobodnie rozmawiać podczas jazdy. Produkt korzysta z transmisji bezprzewodowej co pozwala cieszyć się własną muzyką podczas jazdy nie przerabiając przy tym oryginalnej instalacji elektrycznej samochodu.

OPIS

1. Wyświetlacz LED
2. Dioda LED wskazująca status
3. Wyjście portu ładowania USB 5V-2.4A
4. Przycisk regulacji lewo/prawo
5. Przycisk odbierania telefonu
6. Port U Disk
7. Port AUX 3,5 mm
8. Samochodowy adapter ładujący
9. Mikrofon
10. 0,5 m kabel 3,5 mm Aux In

ZASADY BEZPIECZEŃSTWA

1. Chroń przed upadkiem
2. Nie modyfikuj urządzenia
3. Urządzenie nie jest wodoodporne, chroń przed wodą
4. Dla bezpieczeństwa nie wystawiaj na długotrwałe oddziaływanie promieni słonecznych
5. Czyścić miękką szmatką, nie używać detergentów
6. Nie obsługuj urządzenia podczas jazdy

FUNKCJE

1. Urządzenie posiada funkcję wyświetlania napięcia akumulatora samochodowego.
2. Obsługuje połączenia głośnomówiące Bluetooth, wbudowany mikrofon.
3. Obsługuje funkcję A2DP telefonu komórkowego, bezpośrednio odtwarza wysokiej jakości muzykę po podłączeniu do Bluetooth.
4. Automatycznie wchodzi w stan parowania i łączy się z telefonem po włączeniu zasilania.
5. Obsługuje dysk U do odtwarzania muzyki w formacie MP3/WMA/WAV/FLAC/APE.
6. Po wyłączeniu samochodu urządzenie zapisuje pozycję parkingową i posiada funkcję wyszukiwania samochodu.

7. Wyposażony w ładowarkę samochodową, wyjście 5V-2,4A.

KORZYSTANIE Z APLIKACJI "MEIDI+"

Pobierz "Meidi+" APP w sklepie Apple lub Google Play. Możesz ustawić częstotliwość FM, zlokalizować swój samochód i monitorować napięcie akumulatora w aplikacji "Meidi+". Uaktualnij APP, gdy pojawi się nowa aktualizacja, aby uzyskać lepsze wrażenia z użytkowania.

INSTRUKCJA

1. Włóż produkt do zapalniczki samochodowej i uruchom silnik samochodu, zostanie on włączony automatycznie.
2. Naciśnij i przytrzymaj przycisk odpowiedzi, aby wejść do interfejsu ustawiania częstotliwości. Za pomocą przycisków regulacji w lewo i w prawo można ustawić częstotliwość. Możesz również ustawić poprzez APP.
3. Włącz stację radiowe FM w samochodzie i dostosuj częstotliwość, aby dopasować ją do częstotliwości na nadajniku, który obsługuje 199 częstotliwości w zakresie 88,1MHz-107,9MHz.
4. Włącz Bluetooth w swoim smartfonie i wyszukaj dostępne urządzenia Bluetooth, wybierz „VM-207” i połącz. Lampka sygnalizacyjna Bluetooth zmienia się z migającej na długo włączoną, gdy Bluetooth jest połączony, następnie przejdź do „Smart FM+” w telefonie i wybierz „Connect Bluetooth”.

Uwaga: Tylko w przypadku PIERWSZEGO połączenia Bluetooth, podczas wyszukiwania dostępnych urządzeń Bluetooth, upewnij się, że wybrałeś ręcznie zarówno „VM-207”, jak i „VM-207-BLE” i że oba urządzenia są połączone w tym samym czasie.






Po włożeniu dysku AUX/U, tryb zostanie automatycznie przełączony na ten dysk. Naciśnij długo przycisk regulacji, aby przełączać pomiędzy Bluetooth, AUX, U Disk.

Uwaga: Będziesz mógł przełączać się pomiędzy trybami odtwarzania tylko wtedy, gdy urządzenie AUX/U Disk jest włożone i rozpoznane. W trybie AUX, funkcje Previous Track i Next Track są niedostępne, możesz jedynie wyciszyć/odtworzyć muzykę.

Odtwarzanie muzyki



Gdy połączysz się z transmitterem przez Bluetooth możesz odtwarzać bezprzewodowo muzykę z telefonu, możesz też odtwarzać ze źródła AUX, Dysku USB lub karty microSD by uzyskać lepszą jakość dźwięku. Możesz podłączyć jakiegokolwiek urządzenie audio posiadające gniazdo Jack 3.5mm.

Uwaga: niektóre urządzenia mogą być niekompatybilne z funkcją sterowania audio lub mogą wymagać manualnego włączenia tej funkcji w ustawieniach

Paauza / Play	Naciśnij 
Poprzedni / następny utwór	Naciśnij  / 
Rozłącz połączenie Bluetooth	Naciśnij i przytrzymaj  aby rozłączyć połączenie
Zmień tryb BT / AUX / USB	Naciśnij  aby zmienić tryb

Zestaw głośnomówiący

Gdy połączysz transmitter z telefonem przez bluetooth możesz używać go jako zestawu głośnomówiącego.

Odbierz / Zakończ	Naciśnij  aby odebrać / zakończyć
Ostatnio wybierany numer	Naciśnij dwukrotnie 

Ładowanie urządzeń USB

Transmitter wyposażony jest w dwa porty USB - Jeden port ładowania 5V 2.4A i jeden standardowy port danych 5V 500mA

SPECYFIKACJA

- Napięcie: 12-24VDC
- Wyjście portu ładowania: 5V 2.4A max
- Wersja Bluetooth: V5.0+EDR
- Częstotliwość audio: 20H-20KHZ
- Prąd pracy: 60mA max
- Prąd czuwania: 30mA max
- Częstotliwość Bluetooth: 2402~2,480ghz
- Zasięg Bluetooth: 10m
- Zasięg transmisji FM: 2m
- Czulość: -89dBm
- Wyjście RF: 4dBm
- Częstotliwość FM: 88.1-107.9MHz
- Moc nadajnika: 87dBuV / 107dBuV

GOSPODARKA ODPADAMI I RECYCLING

Nie należy wyrzucać sprzętu elektronicznego wraz z odpadami gospodarstwa domowego. Zgodnie z Dyrektywą europejską 2002/96/WE w sprawie zużytego sprzętu elektrycznego i elektronicznego i jej włączenia do przepisów prawa krajowego zużyty sprzęt elektryczny i elektroniczny należy poddać zbiórce selektywnej oraz recyklingowi. Zużyty sprzęt można również oddać w punkcie zbiórki odpadów elektronicznych, który prowadzi utylizację urządzeń zgodnie z krajową ustawą o recyklingu i odpadach.

ES - INSTRUCCIÓN DE USO

BLUETOOTH TRANSMISOR FM VM-207

Gracias por elegir el Transmisor FM Bluetooth de cuello de cisne VM-207. Este producto está diseñado y construido con un módulo Bluetooth de alto rendimiento y un chip de decodificación de audio. No sólo puede conectar la música del teléfono móvil a la radio del coche a través de Bluetooth, sino que

también puede reproducir archivos de música en disco U/tarjeta y transmitirlos a la radio del coche de forma inalámbrica. El sistema de llamada de teléfono manos libres incorporado cambia entre la música y las llamadas entrantes sin problemas y le permite hablar por teléfono libremente durante la conducción. Este producto funciona mediante transmisiones inalámbricas, por lo que puedes mantener la configuración clásica original de tu coche y seguir disfrutando de la música en la carretera.

DESCRIPCIONES

1. Pantalla LED
2. Luz LED indicadora de estado
3. Salida del puerto de carga USB 5V-2.4A
4. Botón de ajuste izquierda/derecha
5. Botón de respuesta al teléfono
6. Puerto U Disk
7. Puerto AUX de 3,5 mm
8. Adaptador de carga para el coche
9. Micrófono
10. Cable de entrada auxiliar de 3,5 mm de 0,5 m

GUÍA DE SEGURIDAD

1. No deje caer, perforo o desmonte este producto
2. Este producto no es resistente al agua, por favor no lo exponga a la lluvia o a las salpicaduras de agua
3. Por seguridad, no prolongue la exposición a la luz solar directa
4. No coloque este producto en una llama abierta que pueda causar una explosión
5. Límpielo con un paño suave y limpio y no utilice ningún producto de limpieza corrosivo
6. Conduzca con seguridad. No utilice este producto mientras conduce

CARACTERÍSTICAS

1. Este dispositivo tiene una función de visualización del voltaje de la batería del coche.
2. Soporta llamadas de manos libres por Bluetooth, micrófono incorporado.
3. Soporta la función A2DP del teléfono móvil, reproduce directamente música de alta calidad después de conectarse al Bluetooth.
4. Entra automáticamente en el estado de emparejamiento y se conecta con el teléfono después de encenderlo.
5. Admite el disco U para reproducir música en formato MP3/WMA/WAV/FLAC/APE.
6. Después de apagar el coche, el dispositivo registra la posición de aparcamiento y tiene una función de búsqueda de coches.
7. Equipado con cargador de coche, salida 5V-2.4A.

USO DE LA APP "MEIDI+

Descargue la APP "Meidi+" en la tienda de Apple o en

Google Play. En la APP "Meidi+" se puede ajustar la frecuencia FM, localizar el coche y controlar el voltaje de la batería del coche. Actualice la APP cuando haya una nueva actualización para una mejor experiencia de uso.

INSTRUCCIONES

1. Inserte el producto en el encendedor del coche y encienda el motor del coche, se encenderá automáticamente.
2. Mantenga pulsado el botón de respuesta para entrar en la interfaz de ajuste de la frecuencia. Los botones de ajuste de la izquierda y la derecha se pueden utilizar para establecer la frecuencia. También se puede ajustar a través de la APP.
3. Enciende las emisoras de radio FM de tu coche y ajusta la frecuencia para que coincida con la del transmisor, que admite 199 frecuencias entre 88,1MHz-107,9MHz.
4. Activa el Bluetooth en tu smartphone y busca los dispositivos Bluetooth disponibles, selecciona "VM-207" y conéctate. La luz indicadora de Bluetooth pasa de parpadear a encenderse de forma prolongada cuando el Bluetooth está conectado, entonces vaya a "Smart FM+" en su teléfono y elija "Conectar Bluetooth".






Nota: Sólo para la primera conexión Bluetooth, cuando busque los dispositivos Bluetooth disponibles, asegúrese de elegir manualmente tanto el "VM-207" como el "VM-207-BLE" y de que ambos estén conectados al mismo tiempo.

Cuando se inserte el disco AUX/U, el modo cambiará automáticamente a él. Pulse prolongadamente el botón de ajuste para cambiar entre Bluetooth, AUX y U Disk.

Nota: Sólo podrá cambiar entre los modos de reproducción cuando el AUX/U Disk esté insertado y sea reconocido. En el modo AUX, las funciones Pista anterior y Pista siguiente no están disponibles, sólo podrá silenciar/reproducir la música.




Reproducción de música

Cuando el Transmisor FM Bluetooth de cuello de cisne se conecta con éxito a su teléfono inteligente, puede reproducir música desde su teléfono, la música se transmitirá a su estéreo del coche a través de Bluetooth, también puede reproducir la música desde un disco U/tarjeta; Y para reducir aún más la pérdida de señal de audio durante la transmisión inalámbrica, incluso puede conectar su teléfono o cualquier dispositivo de audio MP3 con nuestro producto mediante un cable AUX de 3,5 mm.

Pausa / Reproducción	Pulse 
Anterior / Siguiente pista	Pulse  / 
Borrar Bluetooth Conexión	Pulse prolongadamente  el botón de pista anterior para Borrar el emparejamiento Bluetooth actual
Modo de conmutación	Pulse el botón  para cambiar a Bluetooth Modo AUX/U Disk

Llamadas telefónicas con manos libres

Cuando el transmisor FM Bluetooth de cuello de cisne se conecta correctamente a tu smartphone, puedes disfrutar de cómodas llamadas telefónicas con manos libres.

Respuesta / Fin	Pulse  para responder/pulse  para finalizar
Llamar de nuevo a la última llamada	Pulse  dos veces

Carga

El transmisor FM Bluetooth de cuello de cisne VM-207 tiene dos puertos de carga USB, uno de ellos carga hasta 5V-2.4A, el otro también se utiliza como ranura U Disk.

ESPECIFICACIONES

- Entrada DC: 12V-24V DC 2A
- Salida: 5V-2.4A Max
- Versión de Bluetooth: V5.0+EDR
- Frecuencia de audio: 20H~20KHZ
- Corriente de trabajo: 60mA Max
- Corriente de espera: 30mA Max
- Frecuencia de trabajo de Bluetooth: 2402~2.480ghz
- Distancia efectiva de Bluetooth: 10m
- Distancia efectiva de emisión FM: 2m
- Sensibilidad: -89dBm
- Salida RF: 4dBm
- Frecuencia FM: 88.1MHz-107.9MHz
- Potencia de transmisión: 87dBuV/107dBuV

ADMINISTRACIÓN DE RESIDUOS Y RECICLAJE

No deseche los dispositivos electrónicos junto con la basura doméstica. Tenga en cuenta que este tipo de desechos debe ser desecho según la Directiva Europea 2002/96/CE en la cual se menciona cual es la forma debida de desechar, recoger por separado y reciclar todo tipo de dispositivos eléctricos, electrónicos y sus componentes, teniendo integración en la legislación nacional. También puede entregar el dispositivo usado en un punto de recolección de desechos electrónicos el cual se deshace de este tipo de dispositivos de acuerdo con la ley nacional sobre reciclaje y desperdicios.

CZ - UŽIVATELSKÁ PŘÍRUČKA

FM TRANSMITTER VM-207

Děkujeme, že jste si vybrali vysílač Bluetooth FM s husím krkem VM-207. Tento výrobek je navržen a vyroben s vysoce výkonným modulem Bluetooth a čipem pro dekodování zvuku. Nejenže dokáže připojit hudbu z mobilního telefonu k autorádiu prostřednictvím Bluetooth, ale dokáže také přehrávat hudební soubory na U disku/ kartě a bezdrátově je přenášet do autorádia. Vestavěný systém hands-free telefonních hovorů plynule přepíná mezi hudbou a příchozími hovory a umožňuje volně telefonovat během jízdy. Tento výrobek funguje pomocí bezdrátových přenosů, takže můžete zachovat původní klasické nastavení svého vozu a přitom si na cestách užívat hudbu.

POPIS

1. LED displej
2. LED indikátor stavu
3. Výstup nabíjecího portu USB 5V-2,4A
4. Tlačítko pro nastavení vlevo/vpravo
5. Tlačítko pro příjem hovoru
6. Port pro disk U
7. 3,5mm port AUX
8. Nabíjecí adaptér do auta
9. Mikrofon
10. 0,5m kabel 3,5mm Aux In

BEZPEČNOSTNÍ PŘÍRUČKA

1. Tento výrobek neupouštějte, nepropichujte a nerozebírejte.
2. Tento výrobek není vodotěsný, nevystavujte jej dešti ani stříkající vodě.
3. Z bezpečnostních důvodů nevystavujte zařízení delší dobu přímému slunečnímu záření
4. Neumísťujte tento výrobek do otevřeného ohně, který by mohl způsobit výbuch
5. Čistěte čistým měkkým hadříkem a nepoužívejte žádné žíravé čisticí prostředky
6. Jezděte bezpečně. Nepoužívejte tento výrobek během řízení

FUNKCE

1. Toto zařízení má funkci zobrazení napětí autobaterie.
2. Podporuje handsfree volání přes Bluetooth, vestavěný mikrofon.
3. Podporuje funkci A2DP mobilního telefonu, po připojení k Bluetooth přímo přehrává vysoce kvalitní hudbu.
4. Po zapnutí automaticky přejde do stavu párování a spojí se s telefonem.
5. Podporuje U disk pro přehrávání hudby ve formátu MP3/WMA/WAV/ FLAC/APE.

- Po vypnutí automobilu zařízení zaznamená parkovací polohu a má funkci vyhledávání automobilu.
- Vybaveno nabíječkou do auta, výstup 5 V-2,4 A.

POUŽITÍ APLIKACE "MEIDI+"

Stáhněte si aplikaci "Meidi+" APP v obchodě Apple nebo Google Play. V aplikaci "Meidi+" APP můžete nastavit frekvenci FM, vyhledat polohu auta a sledovat napětí autobaterie. Pro lepší zážitek z používání aktualizujte APP, jakmile se objeví nová aktualizace.

NÁVOD

- Vložte výrobek do zapalovače automobilu a nastartujte motor automobilu, automaticky se zapne.
- Stisknutím a podržením tlačítka pro přijetí odpovědi vstupte do rozhraní pro nastavení frekvence. K nastavení frekvence lze použít levé a pravé nastavovací tlačítka. Nastavení můžete provést také prostřednictvím aplikace APP.
- Zapněte rozhlasové stanice FM v autě a nastavte frekvenci tak, aby odpovídala frekvenci na vysílaci, který podporuje 199 frekvencí v rozmezí 88,1 MHz-107,9 MHz.
- Povolte Bluetooth ve smartphonu a vyhledejte dostupná zařízení Bluetooth, vyberte „VM-207“ a připojte se. Po připojení Bluetooth se indikační kontrolka Bluetooth změní z blikající na dlouze svítící, poté přejděte na „Smart FM+“ v telefonu a vyberte „Connect Bluetooth“.


Poznámka: Pouze v případě PRVNÍHO připojení Bluetooth se při vyhledávání dostupných zařízení Bluetooth ujistěte, že jste ručně vybrali „VM-207“ i „VM-207-BLE“ a že jsou obě zařízení připojena současně.

Po vložení disku AUX/U se na něj režim automaticky přepne. Dlouhým stisknutím tlačítka nastavení přepínáte mezi Bluetooth, AUX, U Disk.

Poznámka: Mezi režimy přehrávání budete moci přepínat pouze tehdy, když je vložen a rozpoznán AUX/U Disk. V režimu AUX nejsou k dispozici funkce Previous Track a Next Track, můžete pouze ztlumit/přehrávat hudbu.

Přehrávání hudby

Po úspěšném připojení FM vysílače Bluetooth s husím krkem VM-207 k vašemu chytrému telefonu můžete přehrávat hudbu z telefonu, hudba se bude přenášet do autorádia prostřednictvím Bluetooth, hudbu můžete přehrávat také z U disku; A abyste ještě více snížili ztrátu zvukového signálu během bezdrátového přenosu, můžete k našemu výrobku připojit i telefon nebo jakékoli zvukové zařízení MP3 pomocí 3,5mm kabelu AUX.

Pozastavení/přehrávání	Tisk 
Předchozí/Další skladba	Tisk  / 
Přehledné Bluetooth Připojení	Dlouhým stisknutím  tlačítka předchozí skladby Vymazání aktuálního párování Bluetooth
Režim přepínání	Stisknutím tlačítka  přepnete do režimu Bluetooth / AUX/U Disk

Telefonní hovory s hands-free

Po úspěšném připojení FM vysílače Bluetooth s husím krkem VM-207 k vašemu chytrému telefonu si můžete užívat pohodlné telefonování bez použití rukou.

Odpověď / Konec	Tlač  odpovědat/stlačit pre ukončenie
Zavolejte zpět poslední hovor	Tlač  dvakrát

Nabíjení

Vysílač Bluetooth FM VM-207 má dva nabíjecí porty USB, jeden nabíjí až 5 V-2,4 A, druhý slouží také jako slot pro U Disk.

SPECIFIKACE

- Vstup stejnosměrného proudu: 12V-24V DC 2A
- Výstup 5V-2,4A max.
- Verze Bluetooth: V5.0+EDR
- Frekvence zvuku: 20H~20KHZ
- Pracovní proud: max. 60mA
- Pohotovostní proud: max. 30 mA
- Pracovní frekvence Bluetooth: 2402~2.480ghz
- Efektivní vzdálenost Bluetooth: 10 m
- Efektivní vzdálenost FM vyzařování: 2m
- Citlivost: -89dBm
- VF výstup: -89dB Síla RF: 4dBm
- Frekvence FM: 88,1 MHz-107,9 MHz
- Vysílací výkon: 87dBuV/107dBuV

ODPADY A RECYKLACE

Nevyhazujte elektronické zařízení spolu se standardním domovním odpadem. V souladu s evropskou směrnicí 2002/96 / ES o odpadních elektrických a elektronických zařízeních (OEEZ) a jejím začleněním do vnitrostátního práva musí být odpadní elektrické a elektronické zařízení předmětem odděleného sběru a recyklace. Odpadní zařízení může být vráceno do elektronického sběrného místa, která se podílí na likvidaci zařízení v souladu s vnitrostátním zákonem o recyklaci a odpadech.

SK - POUŽIVATELSKÁ PRÍRUČKA

FM TRANSMITTER VM-207

Ďakujeme, že ste si vybrali Bluetooth FM vysílač s husím krkem VM-207. Tento výrobek je navrhnutý a skonštruovaný s vysoko výkonným modulom Bluetooth a čipom na dekódovanie zvuku. Nielenže dokáže pripojiť hudbu z mobilného telefónu k

autorádiu prostredníctvom rozhrania Bluetooth, ale dokáže tiež prehrávať hudobné súbory na disku U a bezdrôtovo ich prenášať do autorádia. Zabudovaný systém handsfree na telefonovanie plynule prepína medzi hudbou a prichádzajúcimi hovormi a umožňuje vám voľne telefonovať počas jazdy. Tento výrobok funguje prostredníctvom bezdrôtových prenosov, takže môžete zachovať pôvodné klasické nastavenie svojho vozidla a stále si vychutnávať hudbu na cestách.

POPIS

1. LED displej
2. LED indikátor stavu
3. Výstup nabíjacieho portu USB 5V-2,4A
4. Tlačidlo nastavenia vľavo/vpravo
5. Tlačidlo na prijímanie telefonických hovorov
6. Port U Disk
7. 3,5 mm port AUX
8. Nabíjací adaptér do auta
9. Mikrofón
10. 0,5 m kábel 3,5 mm Aux In

BEZPEČNOSTNÁ PRÍRUČKA

1. Toto zariadenie má funkciu zobrazenia napätia autobatérie.
2. Podporuje telefonovanie cez Bluetooth hands-free, zabudovaný mikrofón.
3. Podporuje funkciu A2DP mobilného telefónu, po pripojení k Bluetooth priamo prehráva hudbu vo vysokej kvalite.
4. Po zapnutí automaticky prejde do stavu párovania a spoj sa s telefónom.
5. Podporuje U disk na prehrávanie hudby vo formáte MP3/WMA/WAV/FLAC/APE.
6. Po vypnutí vozidla zariadenie zaznamenáva polohu pri parkovaní a má funkciu vyhľadávania vozidla.
7. Vybavené nabíjačkou do auta, výstup 5 V-2,4 A.

FUNKCIE

1. Toto zariadenie má funkciu zobrazenia napätia autobatérie;
2. Podporuje hands-free volanie cez Bluetooth, zabudovaný mikrofón;
3. Podporuje funkciu A2DP mobilného telefónu, po pripojení k Bluetooth priamo prehráva hudbu vo vysokej kvalite;
4. Po zapnutí automaticky prejde do stavu párovania a spoj sa s telefónom;
5. Podporuje U disk na prehrávanie hudby vo formáte MP3/WMA/WAV/FLAC/APE.

POUŽÍVANIE APLIKÁCIE "MEIDI+"

Stiahnite si aplikáciu "Meidi+" APP v obchode Apple alebo Google Play. V aplikácii "Meidi+" APP môžete nastaviť frekvenciu FM, lokalizovať svoje auto a monitorovať napätie autobatérie. APP aktualizujte,

keď sa objaví nová aktualizácia, aby ste získali lepšie skúsenosti s používaním.

NÁVOD

1. Vložte výrobok do cigaretového zapaľovača v aute a naštartujte motor vozidla, automaticky sa zapne.
2. Stlačením a podržaním tlačidla odpovede vstúpte do rozhrania nastavenia frekvencie. Na nastavenie frekvencie môžete použiť ľavé a pravé nastavovacie tlačidlo. Nastavenie môžete vykonať aj prostredníctvom aplikácie APP.
3. Zapnite rozhlasové stanice FM v aute a nastavte frekvenciu tak, aby zodpovedala frekvencii na vysieläči, ktorý podporuje 199 frekvencií v rozsahu 88,1 MHz - 107,9 MHz.
4. Povoľte funkciu Bluetooth v smartfóne a vyhľadajte dostupné zariadenia Bluetooth, vyberte „VM-207“ a pripojte sa. Indikátor Bluetooth sa po pripojení Bluetooth zmení z blikajúceho na dlho svietiaci, potom prejdite na „Smart FM+“ v telefóne a vyberte „Connect Bluetooth“.






Poznámka: Len v prípade PRVÉHO pripojenia Bluetooth sa pri vyhľadávaní dostupných zariadení Bluetooth uistite, že ste manuálne vybrali „VM-207“ aj „VM-207-BLE“ a že sú obe pripojené súčasne.

Po vložení disku AUX/U sa naň režim automaticky prepne. Dlhým stlačením tlačidla nastavenia prepínate medzi funkciami Bluetooth, AUX, U Disk.

Poznámka: Medzi režimami prehrávania budete môcť prepínať len vtedy, keď je vložený a rozpoznávaný AUX/U Disk. V režime AUX nie sú k dispozícii funkcie Previous Track a Next Track, môžete iba stmiť/prehrávať hudbu.

Prehrávanie hudby

Keď je vysielateľ FM Bluetooth na husom krku VM-207 úspešne pripojený k smartfónu, môžete prehrávať hudbu z telefónu, hudba sa bude prenášať do autorádia prostredníctvom rozhrania Bluetooth, hudbu môžete prehrávať aj z disku U; A aby ste ešte viac znížili stratu zvukového signálu počas bezdrôtového prenosu, môžete dokonca pripojiť telefón alebo akékoľvek zvukové zariadenie MP3 k nášmu výrobku pomocou 3,5 mm kábla AUX.

Pozastavenie/prehrávanie	Tlač 
Predchádzajúca/nasledujúca skladba	Tlač  / 
Predchádzajúca / nasledujúca skladba	Dlhým stlačením  tlačidla predchádzajúcej skladby Vymazanie aktuálneho párovania Bluetooth
Režim prepínania	Stlačením tlačidla  prepnete na Bluetooth / Režim AUX/U Disk

Телефонічніhovory без використання рiúk

По успішном припоєненi вистаєлача FM Bluetooth VM-207 s husim kрком k smartfону si мiжете vychnutat pohodlnе telefonovanie без використання рiúk.

Оdpoved' / Koniec	Тлач  odpovedat/silačit' pre ukončenie
Odvolat' posledny hovор	Тлач  dvakrát

Набiяние

Vysielaч VM-207 Bluetooth FM Transmitter мa двa набiяючі порты USB, jeden набiяа аш до 5 V-2,4 A, druhу sa pouziva aj ako slot U Disk.

ШПЕЦИФIКАЦIЯ

- Vstup jednosmerného prúdu: 12V-24V DC 2A
- Výstup: 5V-2,4A Max.
- Verzia Bluetooth: V5.0+EDR
- Frekvencia zvuku: 20H~20KHZ
- Pracovny прiуд: max. 60 mA
- Pohotovostny прiуд: max. 30 mA
- Pracovná frekvencia Bluetooth: 2402~2.480ghz
- Efektivna vzdialenosť Bluetooth: 10 m
- Efektivna vzdialenosť FM vysielania: 2m
- Citlivosť: -89dBm
- Výstup RF: -89,5 mm: 4dBm
- Frekvencia FM: 88,1 MHz - 107,9 MHz
- Vysielači výkon: 87dBuV/107dBuV

ODPADY A RECYKLÁCIA

Nevyhadzujte elektronicke zariadenia spolu so štandardnym domovym odpadom. V súlade s európskou smernicom 2002/96 / ES o odpade z elektrických a elektronických zariadení (OEEZ) a jej začlenením do vnútroštátneho práva musia byť odpadové elektrické a elektronicke zariadenia predmetom separovaného zberu a recyklácie. Odpadové zariadenie môže byť vrátené do elektronickeho zberného miesta, ktoré sa podieľa na likvidácii zariadenia v súlade s vnútroštátnym zákonom o recyklácii a odpade.

UA - КЕРIВНИЦТВО КОРИСТУВАЧА

FM-ПЕРЕДАВАЧ BLUETOOTH VM-207

Дякуємо, що обрали Bluetooth FM-трансмiтер VM-207. Цей продукт розроблений та виготовлений з високопродуктивним модулем Bluetooth та мiкросхемою декодування звуку. Він не тільки може підключати музику з мобiльного телефону до автомобiльної стереосистеми через Bluetooth, він також може вiдтворювати музичні файли на U-диску та передавати їх на автомобiльну стереосистему бездротовим способом. Вбудована система гучного зв'язку плавню перемикається між музикою та вхiдними дзвiнками і дозволяє вiльно розмовляти по телефону під час руху. Цей продукт

працює за допомогою бездротової передачі даних, тому ви можете зберегти оригiнальну класичну обстановку вашого автомобiля і при цьому насолоджуватися музикою в дорозі.

ОПИСИ

1. Світлодіодний дисплей
1. Світлодіодний iндикатор стану
2. Вихiд USB-порту для зарядки 5B-2.4A
3. Кнопка регулювання вліво / вправо
4. Кнопка вiдповiдi на телефон
5. Порт U-диска
6. 3.5 мм AUX порт
7. Автомобiльний зарядний адаптер
8. Мiкрофон
9. 0.5 м 3.5 мм Aux In кабель

ПОСIБНИК З ТЕХНIКИ БЕЗПЕКИ

1. Не кидайте, не пробивайте та не розбирайте цей вирiб
2. Цей вирiб не є водонепроникним, будь ласка, не пiддавайте його дощу або бризкам води
3. З метою безпеки не продовжуйте перебування під прямими сонячними променями
4. Не кладіть цей вирiб на вiдкрите полум'я, що може спричинити вибух
5. Чистіть чистою м'якою тканиною і не використовуйте агресивні миючі засоби
6. їдьте безпечно. Не використовуйте цей вирiб під час керування автомобiлем

ОСОБЛИВОСТI

1. Цей пристрій має функцію вiдображення напруги автомобiльного акумулятора.
2. Підтримує гучний зв'язок Bluetooth, вбудований мiкрофон.
3. Підтримує функцію мобiльного телефону A2DP, безпосередньо вiдтворює музику високої якостi після підключення до Bluetooth.
4. Автоматично переходить в стан сполучення і з'єднується з телефоном після вклучення.
5. Підтримує U диск для вiдтворення музики формату MP3/WMA/WAV/ FLAC/APE.
6. Після вимкнення автомобiля пристрій записує позицію паркування та має функцію пошуку автомобiля.
7. Оснащений автомобiльним зарядним пристроєм, вихiд 5B-2.4A.

ВИКОРИСТАННЯ ДОДАТКУ "MEIDI+"

Завантажте додаток "Meidi+" в Apple store або Google Play. У додатку "Meidi+" можна налаштувати FM-частоту, визначити місцезнаходження автомобiля та контролювати напругу акумулятора. Оновлюйте додаток, коли з'являється нове оновлення для кращого досвiду використання.

ІНСТРУКЦІЯ

1. Вставте пристрій в прикурювач автомобіля і запусить двигун автомобіля, він увімкнеться автоматично.
2. Натисніть і утримуйте кнопку відповіді, щоб увійти в інтерфейс налаштування частоти. Для встановлення частоти можна використовувати ліву та праву кнопки регулювання. Ви також можете налаштувати через додаток.
3. Увімкніть FM-радіостанцію вашого автомобіля та налаштуйте частоту відповідно до частоти на передавачі, який підтримує 199 частот у діапазоні 88,1 МГц-107,9 МГц.
4. Увімкніть Bluetooth на своєму смартфоні та знайдіть доступні Bluetooth-пристрої, виберіть «VM-207» та підключіться. Індикатор Bluetooth переходить від блимання до тривалого світіння, коли Bluetooth підключено, потім перейдіть до «Smart FM+» на вашому телефоні та виберіть «Connect Bluetooth».

Примітка: Тільки при ПЕРШОМУ підключенні Bluetooth, під час пошуку доступних пристроїв Bluetooth, переконайтеся, що ви вибрали «VM-207» та «VM-207-BLE» вручну та підключили їх одночасно.

Коли вставлено диск AUX/U Disk, режим автоматично переключиться на нього. Тривале натискання кнопки регулювання для перемикання між Bluetooth, AUX, U Disk.

Примітка: Ви зможете перемикатися між режимами відтворення лише тоді, коли вставлено та розпізнано диск AUX/U Disk. У режимі AUX функції попередньої та наступної доріжки недоступні, ви можете лише вимкнути/відтворити музику. Коли Bluetooth FM-передавач VM-207 успішно підключений до вашого смартфона, ви можете відтворювати музику з телефону, музика буде передаватися на вашу автомобільну стереосистему через Bluetooth, ви також можете відтворювати музику з U-диска / TF-карти; А щоб ще більше зменшити втрату аудіосигналу під час бездротової передачі, ви навіть можете підключити телефон або будь-який аудіопристрій MP3 до нашого продукту за допомогою 3,5-мм кабелю AUX.

Пауза / Відтворення	Преса 
Попередній / Наступний трек	Преса  / 
Очистити Bluetooth Підключення	Тривале натискання  кнопки попередньої доріжки Очистити поточне сполучення Bluetooth
Режим перемикання	Натисніть кнопку  щоб переключитися на Bluetooth / Режим AUX/U-диск.

Телефонні дзвінки без допомоги рук

Після успішного підключення Bluetooth FM-передавача VM-207 Bluetooth до смартфоні ви

можете насолоджуватися зручними телефонними розмовами без допомоги рук.

Відповідь / Кінець	Преса  для відповіді / натиснути для завершення
Передзвоніть за останім дзвінком	Преса  двічі

Зарядка

Bluetooth FM-трансітер VM-207 має два USB-порти для зарядки, один заряджається до 5В-2,4А, інший також використовується як слот для U-дисків.

ТЕХНІЧНІ ХАРАКТЕРИСТИКИ

- Вхід постійного струму: 12В-24В ПОСТІЙНОГО СТРУМУ 2А
- Вихід: 5В-2.4А макс
- Версія Bluetooth: V5.0 + EDR
- Частота звуку: 20Н ~ 20КHZ
- Робочий струм: 60 мА макс
- Струм у режимі очікування: 30 мА макс
- Робоча частота Bluetooth: 2402 ~ 2.480ghz
- Ефективна відстань Bluetooth: 10 м
- Ефективна відстань випромінювання FM: 2 м
- Чутливість: -89 дБм
- Радіочастотний вихід: 4 дБм
- Частота FM: 88.1MHz-107.9MHz
- Потужність передачі: 87dBuV/107dBuV

УПРАВЛІННЯ ВІДХОДАМИ ТА УТИЛІЗАЦІЯ

Не викидайте електронне обладнання разом з побутовими відходами. Відповідно до Європейської Директиви 2002/96 / ЕС Про відходи електричного та електронного обладнання та її включення до норм національного законодавства електричне та електронне обладнання має бути піддано окремій утилізації та вторинній переробці. Використане обладнання також може бути повернуто до Пункту Збору електронних відходів, який здійснює утилізацію обладнання відповідно до національного закону про утилізацію та відходи.

RU - РУКОВОДСТВО ПОЛЬЗОВАТЕЛЯ**FM-ПЕРЕДАТЧИК BLUETOOTH VM-207**

Благодарим вас за выбор VM-207 Bluetooth FM Transmitter. Этот продукт разработан и изготовлен с использованием высокопроизводительного модуля Bluetooth и чипа декодирования звука. Он может не только подключать музыку с мобильного телефона к автомобильной стереосистеме через Bluetooth, но и воспроизводить музыкальные файлы с U-диска/TF-карты и передавать их на автомобильную стереосистему без проводов. Встроенная система громкой связи главно переключается между музыкой и входящими звонками и позволяет свободно разговаривать по телефону во время движения. Этот продукт работает с помощью беспроводной передачи,

поэтому вы можете сохранить оригинальную классическую настройку вашего автомобиля и по-прежнему наслаждаться музыкой в дороге.

ОПИСАНИЯ

1. Светодиодный дисплей
2. Светодиодный индикатор состояния
3. USB порт для зарядки выход 5V-2.4A
4. Кнопка регулировки влево/вправо
5. Кнопка ответа на звонок
6. Порт U-диска
7. 3,5 мм AUX порт
8. Автомобильный адаптер для зарядки
9. Микрофон
10. 0,5 м 3,5-мм кабель AUX-входа

РУКОВОДСТВО ПО БЕЗОПАСНОСТИ

1. Не роняйте, не прокалывайте и не разбирайте этот продукт
2. Этот продукт не является водонепроницаемым, пожалуйста, не подвергайте его воздействию дождя или брызг воды.
3. В целях безопасности не подвергайте его длительному воздействию прямых солнечных лучей
4. Не помещайте это изделие в открытый огонь, который может привести к взрыву
5. Очищайте устройство чистой мягкой тканью и не используйте агрессивные чистящие средства.
6. Безопасное вождение. Не пользуйтесь этим изделием во время вождения

ОСОБЕННОСТИ

1. Это устройство имеет функцию отображения напряжения автомобильного аккумулятора.
2. Поддерживает функцию громкой связи Bluetooth, встроенный микрофон.
3. Поддерживает функцию A2DP для мобильных телефонов, воспроизводит музыку высокого качества после подключения к Bluetooth.
4. Автоматически входит в состояние сопряжения и соединяется с телефоном после включения питания.
5. Поддерживает U-диск для воспроизведения музыки в формате MP3/WMA/WAV/FLAC/APE.
6. После выключения автомобиля устройство записывает парковочное положение и имеет функцию поиска автомобиля.
7. Оснащен автомобильным зарядным устройством, выход 5V-2.4A.

ИСПОЛЬЗОВАНИЕ ПРИЛОЖЕНИЯ "MEIDI+" APP

Загрузите приложение "Meidi+" APP в магазине Apple или Google Play. Вы можете установить FM-частоту, определить местоположение автомобиля и контролировать напряжение автомобильного аккумулятора в приложении "Meidi+". Обновляйте

приложение при появлении новых обновлений для более удобного использования.

ИНСТРУКЦИИ

1. Вставьте устройство в прикуриватель автомобиля и запустите двигатель автомобиля, устройство включится автоматически.
2. Нажмите и удерживайте кнопку ответа, чтобы войти в интерфейс настройки частоты. Для настройки частоты можно использовать левую и правую кнопки регулировки. Вы также можете установить частоту через APP.
3. Включите FM-радиостанции в автомобиле и настройте частоту в соответствии с частотой на передатчике, который поддерживает 199 частот в диапазоне 88,1 МГц-107,9 МГц.
4. Включите Bluetooth на смартфоне и выполните поиск доступных устройств Bluetooth, выберите «VM-207» и подключитесь. Индикатор Bluetooth меняется с мигающего на долгое включение, когда Bluetooth подключен, затем перейдите к «Smart FM+» на вашем телефоне и выберите «Connect Bluetooth».

Примечание: Только для ПЕРВОГО подключения Bluetooth, при поиске доступных устройств Bluetooth, убедитесь, что вы выбрали «VM-207» и «VM-207-BLE» вручную и подключили их одновременно.

Если вставлен диск AUX/U, режим автоматически переключится на него. Для переключения между Bluetooth, AUX и U Disk долго нажимайте кнопку регулировки.

Примечание: Вы сможете переключаться между режимами воспроизведения только тогда, когда AUX/U Disk вставлен и распознан. В режиме AUX функции Предыдущий трек и Следующий трек недоступны, вы можете только отключить звук/воспроизвести музыку.

Воспроизведение музыки

Когда FM-транسمиттер VM-207 Bluetooth успешно подключен к вашему смартфону, вы можете воспроизводить музыку с вашего телефона, музыка будет передаваться на стереосистему автомобиля через Bluetooth, вы также можете воспроизводить музыку с U-диска; для дальнейшего снижения потерь аудиосигнала во время беспроводной передачи, вы можете подключить ваш телефон или любое MP3 аудиоустройство к нашему продукту с помощью 3,5-мм кабеля AUX.

Пауза / Воспроизведение	Нажмите
Предыдущая / Следующая дорожка	Нажмите /
Clear Bluetooth Соединение	Потяните стартовую кнопку назад. Прогнозируйте кодировку и/или очистите текущее сопряжение Bluetooth
Режим переключения	Очистить текущее сопряжение Bluetooth Режим AUX/U Disk

Τηλεφωνные звонки по громкой связи

Когда FM-трансмиссер VM-207 Bluetooth успешно подключен к вашему смартфону, вы можете наслаждаться удобными телефонными звонками без использования рук.

Ответ / Конец	Нажмите  для ответа / нажмите  для завершения
Отзовите последний звонок	Нажмите  дважды

Зарядка

FM-трансмиссер VM-207 Bluetooth FM имеет два порта USB для зарядки, один из которых заряжает до 5 В-2,4 А, а другой также используется как слот для U Disk.

ΤΕΧΝΙΚΕΣ ΧΑΡΑΚΤΗΡΙΣΤΙΚΕΣ

- Вход постоянного тока: 12В-24В DC 2А
- Выход: 5V-2.4A Макс
- Версия Bluetooth: V5.0+EDR
- Частота звука: 20Н-20КHZ
- Рабочий ток: 60 мА Макс
- Ток в режиме ожидания: 30 мА Макс
- Рабочая частота Bluetooth: 2402~2.480ghz
- Bluetooth Эффективное расстояние: 10 м
- FM-излучение Эффективное расстояние: 2 м
- Чувствительность: -89 дБм
- Радиочастотный выход: 4 дБм
- Частота FM: 88.1MHz-107.9MHz
- Мощность передачи: 87dBuV/107dBuV

ΥΠΕΡΒΑΝΗ ΟΥΧΟΔΑΜΗ ΚΑΙ ΟΥΤΙΛΙΖΑΤΙΟΝ

Не выбрасывайте электронное оборудование вместе с бытовыми отходами. В соответствии с европейской Директивой 2002/96/ЕС об отходах электрического и электронного оборудования и ее включения в нормы национального законодательства электрическое и электронное оборудование должно быть подвергнуто отдельной утилизации и вторичной переработке. Использованное оборудование также может быть возвращено в пункт сбора электронных отходов, который осуществляет утилизацию оборудования в соответствии с национальным законом об утилизации и отходах.

GR - ΕΓΧΕΙΡΙΔΙΟ ΧΡΗΣΤΗ**ΠΟΜΠΟΣ BLUETOOTH FM VM-207**

Σας ευχαριστούμε που επιλέξατε τον πομπό VM-207 Bluetooth FM. Αυτό το προϊόν έχει σχεδιαστεί και κατασκευαστεί με μονάδα Bluetooth υψηλής απόδοσης και τσιπ αποκωδικοποίησης ήχου. Όχι μόνο μπορεί να συνδέσει τη μουσική από το κινητό τηλέφωνο στο στερεοφωνικό του αυτοκινήτου μέσω Bluetooth, μπορεί επίσης να αναπαράγει αρχεία μουσικής σε δίσκο U / κάρτα TF και να τα μεταδώσει

στο στερεοφωνικό του αυτοκινήτου ασύρματα. Το ενσωματωμένο σύστημα τηλεφωνικών κλήσεων hands-free αλλάζει απρόσκοπτα μεταξύ μουσικής και εισερχόμενων κλήσεων και σας επιτρέπει να μιλάτε στο τηλέφωνο ελεύθερα κατά τη διάρκεια της οδήγησης. Αυτό το προϊόν λειτουργεί μέσω ασύρματης μετάδοσης, ώστε να μπορείτε να διατηρήσετε την αρχική κλασική ρύθμιση του αυτοκινήτου σας και να εξακολουθείτε να απολαμβάνετε μουσική στο δρόμο.

ΠΕΡΙΓΡΑΦΕΣ

1. Οθόνη LED
2. Φωτεινή ένδειξη κατάστασης LED
3. Έξοδος θύρας φόρτισης USB 5V-2.4A
4. Κουμπί ρύθμισης αριστερά/δεξιά
5. Κουμπί τηλεφωνικής απάντησης
6. Θύρα δίσκου U
7. Θύρα AUX 3,5 mm
8. Προσαρμογέας φόρτισης αυτοκινήτου
9. Μικρόφωνο
10. Καλώδιο Aux In 3.5mm 0.5m

ΟΔΗΓΟΣ ΑΣΦΑΛΕΙΑΣ

1. Μην ρίχνετε, μην τρυπάτε και μην αποσυναρμολογείτε αυτό το προϊόν
2. Αυτό το προϊόν δεν είναι αδιάβροχο, μην το εκθέτετε στη βροχή ή σε πιτσιλιές νερού.
3. Για λόγους ασφαλείας, μην παρατείνετε την έκθεση σε άμεσο ηλιακό φως
4. Μην τοποθετείτε αυτό το προϊόν σε ανοιχτή φλόγα που μπορεί να προκαλέσει έκρηξη
5. Καθαρίστε με ένα καθαρό μαλακό πανί και μην χρησιμοποιείτε οποιοδήποτε διαβρωτικό καθαριστικό μέσο
6. Οδηγείτε με ασφάλεια. Μην χρησιμοποιείτε αυτό το προϊόν ενώ οδηγείτε

ΧΑΡΑΚΤΗΡΙΣΤΙΚΑ

1. Αυτή η συσκευή διαθέτει λειτουργία απεικόνισης τάσης μπαταρίας αυτοκινήτου.
2. Υποστηρίζει κλήσεις hands-free Bluetooth, ενσωματωμένο μικρόφωνο.
3. Υποστηρίζει τη λειτουργία A2DP του κινητού τηλεφώνου, αναπαράγει απευθείας μουσική υψηλής ποιότητας μετά τη σύνδεση στο Bluetooth.
4. Εισέρχεται αυτόματα στην κατάσταση σύζευξης και συνδέεται με το τηλέφωνό σας μετά την ενεργοποίηση.
5. Υποστηρίζει δίσκο U για την αναπαραγωγή μουσικής μορφής MP3/WMA/WAV/ FLAC/APE.
6. Μετά την απενεργοποίηση του αυτοκινήτου, η συσκευή καταγράφει τη θέση στάθμευσης και διαθέτει λειτουργία αναζήτησης αυτοκινήτου.
7. Εξοπλισμένο με φορτιστή αυτοκινήτου, έξοδος 5V-2.4A.

ΧΡΗΣΗ ΤΗΣ ΕΦΑΡΜΟΓΗΣ "MEIDI+" APP

Κατεβάστε την εφαρμογή "Meidi+" APP από το Apple store ή το Google Play. Μπορείτε να ρυθμίσετε τη συχνότητα FM, να εντοπίσετε το αυτοκίνητό σας και να παρακολουθήσετε την τάση της μπαταρίας του αυτοκινήτου στην εφαρμογή "Meidi+" APP. Αναβαθμίστε το APP όταν υπάρχει νέα ενημέρωση για καλύτερη εμπειρία χρήσης.

ΟΔΗΓΙΕΣ

1. Τοποθετήστε το προϊόν στον αναπτήρα του αυτοκινήτου και βάλτε μπροστά τον κινητήρα του αυτοκινήτου, θα ενεργοποιηθεί αυτόματα.
2. Πατήστε παρατεταμένα το κουμπί απάντησης για να εισέλθετε στη διεπαφή ρύθμισης συχνότητας. Τα αριστερά και δεξιά κουμπιά ρύθμισης μπορούν να χρησιμοποιηθούν για τη ρύθμιση της συχνότητας. Μπορείτε επίσης να ρυθμίσετε μέσω της εφαρμογής APP.
3. Ενεργοποιήστε τους ραδιοφωνικούς σταθμούς FM του αυτοκινήτου σας και ρυθμίστε τη συχνότητα ώστε να ταιριάζει με τη συχνότητα στον πομπό, ο οποίος υποστηρίζει 199 συχνότητες μεταξύ 88,1MHz-107,9MHz.
4. Ενεργοποιήστε το Bluetooth στο smartphone σας και αναζητήστε τις διαθέσιμες συσκευές Bluetooth, επιλέξτε το «VM-207» και συνδεθείτε. Η ενδεικτική λυχνία Bluetooth αλλάζει από αναβοσβήνει σε μακροχρόνια αναμμένη όταν το Bluetooth είναι συνδεδεμένο, στη συνέχεια μεταβαίνει στο «Smart FM+» στο τηλέφωνό σας και επιλέξτε «Σύνδεση Bluetooth».

Σημείωση: Μόνο για την ΠΡΩΤΗ ΦΟΡΑ σύνδεσης Bluetooth, κατά την αναζήτηση διαθέσιμων συσκευών Bluetooth, βεβαιωθείτε ότι έχετε επιλέξει χειροκίνητα τόσο το «VM-207» όσο και το «VM-207-BLE» και τα έχετε συνδέσει και τα δύο ταυτόχρονα.

Όταν εισαχθεί ο δίσκος AUX/U, η λειτουργία θα μεταβεί αυτόματα σε αυτόν. Πιέστε παρατεταμένα το κουμπί ρύθμισης για εναλλαγή μεταξύ Bluetooth, AUX, U Disk.

Σημείωση: Θα μπορείτε να αλλάξετε μεταξύ των λειτουργιών αναπαραγωγής μόνο όταν είναι τοποθετημένος και αναγνωρισμένος ο δίσκος AUX/U Disk. Στη λειτουργία AUX, οι λειτουργίες Previous Track (Προηγούμενο κομμάτι) και Next Track (Επόμενο κομμάτι) δεν είναι διαθέσιμες, μπορείτε μόνο να κάνετε σίγαση/αναπαραγωγή της μουσικής.

Αναπαραγωγή μουσικής

Όταν ο πομπός FM Bluetooth VM-207 συνδεθεί επιτυχώς με το smartphone σας, μπορείτε να αναπαράγετε μουσική από το τηλέφωνό σας, η μουσική θα μεταδοθεί στο στερεοφωνικό του αυτοκινήτου σας μέσω Bluetooth, μπορείτε επίσης να αναπαράγετε τη μουσική από έναν δίσκο U. Και για

να μειώσετε περαιτέρω την απώλεια σήματος ήχου κατά την ασύρματη μετάδοση, μπορείτε ακόμη και να συνδέσετε το τηλέφωνό σας ή οποιαδήποτε συσκευή ήχου MP3 με το προϊόν μας χρησιμοποιώντας ένα καλώδιο AUX 3,5 mm.

Παύση / Αναπαραγωγή	Τύπος
Προηγούμενο / Επόμενο κομμάτι	Τύπος /
Clear Bluetooth Σύνδεση	Πατήστε παρατεταμένα το κουμπί Προηγούμενο κομμάτι για να Διαγραφεί της τρέχουσας σύνδεσης Bluetooth
Λειτουργία εναλλαγής	Πατήστε το κουμπί για να μεταβείτε στο Bluetooth / Λειτουργία δίσκου/κάρτας AUX/U

Τηλεφωνικές κλήσεις χωρίς χέρια

Όταν ο πομπός FM Bluetooth VM-207 συνδεθεί επιτυχώς με το smartphone σας, μπορείτε να απολαμβάνετε βολικές τηλεφωνικές κλήσεις hands-free.

Απάντηση / Τέλος	Τύπος για να απαντήσετε / πατήστε για τερματισμό
Ανακαλέστε την τελευταία κλήση	Τύπος δύο φορές

Φόρτιση

Ο πομπός VM-207 Bluetooth FM διαθέτει δύο θύρες φόρτισης USB, η μία φορτίζει έως 5V-2.4A, η άλλη χρησιμοποιείται επίσης ως υποδοχή U Disk.

ΠΡΟΔΙΑΓΡΑΦΕΣ

- Είσοδος DC: 2A: 12V-24V DC
- Έξοδος: 5V-2.4A Max
- Έκδοση Bluetooth: V5.0+EDR
- Συχνότητα ήχου: 20H~20KHZ
- Ρεύμα λειτουργίας: 60mA Max
- Ρεύμα αναμονής: 30mA Max
- Συχνότητα λειτουργίας Bluetooth: 2402~2.480ghz
- Αποτελεσματική απόσταση Bluetooth: 10m
- Αποτελεσματική απόσταση εκπομπής FM: 2m
- Ευαισθησία: -89dBm
- Έξοδος RF: 4dBm
- Συχνότητα FM: 88.1MHz-107.9MHz
- Ισχύς εκπομπής: 87dBuV/107dBuV

ΠΡΟΣΤΑΣΙΑ ΠΕΡΙΒΑΛΛΟΝΤΟΣ

Μην απορρίπτετε τον ηλεκτρονικό εξοπλισμό μαζί με τα υπόλοιπα οικιακά απορρίμματα. Κατ'εφαρμογή της Ευρωπαϊκής Οδηγίας 2002/96/EC για τα ηλεκτρικά και ηλεκτρονικά απόβλητα (ΑΗΗΕ) και την ενσωμάτωση στο εθνικό δίκαιο, τα απόβλητα ηλεκτρικών και ηλεκτρονικού εξοπλισμού πρέπει να υπόκεινται σε ξεχωριστή συλλογή και ανακύκλωση. Ο προς απόρριψη εξοπλισμός μπορεί να παραδοθεί σε σημείο συλλογής ηλεκτρικών και ηλεκτρονικών απορριμμάτων, σύμφωνα με τον εκάστοτε εθνικό νόμο σχετικά με την ανακύκλωση σχετικών αποβλήτων.